

Beta

C45PRO





Beta

C45PRO

O mobiliário modular para oficinas C45PRO lhe permite criar seu próprio ambiente de trabalho com base nos espaços disponíveis e nas necessidades de utilização.

É uma gama simples e flexível com combinações pré-determinadas que podem ser expandidas ou modificadas ao longo do tempo.

Em alternativa, é possível construir completamente o posto de trabalho personalizado a partir das bancadas - disponíveis em MDF revestido a aço inoxidável ou contraplacado - e completando-o com os inúmeros componentes e acessórios disponíveis

Crie seu ambiente de trabalho sob medida para você.

Mude a cara do seu laboratório ou oficina. Escolha a partir de soluções pré-montadas ou construa sua estação do zero.



C45PRO D

COMBINAÇÃO COMPREENDENDO:

- 1 módulo fixo com 7 gavetas (C45PRO M7)
- 1 carrinho com 7 gavetas (C45PRO C7)
- 1 módulo de serviço fixo (C45PRO MS)
- 1 módulo fixo com 5 gavetas (C45PRO M5)
- 1 módulo fixo de duas portas (C45PRO MA)
- 5 painéis de ferramentas perfurados (C45PRO PF)
- 5 gabinetes de parede (C45PRO PM)
- 7 suportes de parede, tipo largo (C45PRO SL)
- 2 suportes de parede, tipo estreito (C45PRO SS)
- 2 gabinetes de porta única (C45PRO AS1)



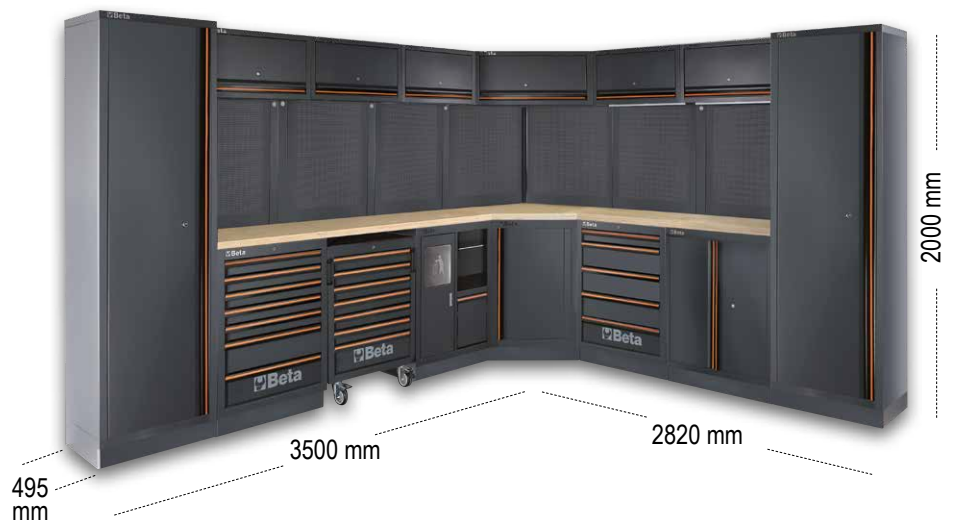
C45PRO D

PROFISSIONAL ROBUSTO ORGANIZADO

C45PRO É O SISTEMA DE MOBILIÁRIO PROFISSIONAL

para começar a organizar o seu espaço de trabalho da melhor forma possível.

O novo desenho e as melhorias técnicas introduzidas na estrutura colocam-na numa excelente relação qualidade / preço.



Ajuste de altura nos pés



Novos puxadores em alumínio

Combinação de mobiliário modular para oficina C45PRO DX

- 1 bancada de MDF revestida de aço inoxidável (C45PX/3-2,0MT)
- 1 bancada de MDF revestida de aço inoxidável (C45PX/2-1,3MT)
- 1 canto completo autoportante com tampo de MDF revestido de aço inoxidável (C45PRO CORNER/X)



C45PRO DX

045000031 572,3 kg

Combinação de mobiliário modular para oficina C45PRO DW

- 1 bancada de madeira com várias camadas (C45PW/3-2,0MT)
- 1 bancada de madeira com várias camadas (C45PW/2-1,3MT)
- 1 canto completo autoportante com tampo de madeira (C45PRO CORNER/W)



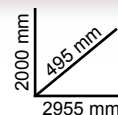
C45PRO DW

045000032 568,5 kg

C45PRO

COMBINAÇÃO COMPREENDENDO:

- Módulo fixo com 7 gavetas (C45PRO M7)
- Módulo de serviço fixo (C45PRO MS)
- Carrinho com 7 gavetas (C45PRO C7)
- Armário de ferramentas de duas portas (C45PRO AS2)
- 3 painéis de ferramentas perfurados (C45PRO PF)
- 3 gabinetes de parede (C45PRO PM)
- 3 suportes de parede, tipo largo (C45PRO SL)
- 1 suporte de parede, tipo estreito (C45PRO SS)



C45PRO

Combinação de mobiliário modular para oficina C45PRO X

- Bancada de MDF revestida de aço inoxidável (C45PX/3-2,0MT)



C45PRO X

045000001 305 kg

Combinação de mobiliário modular para oficina C45PRO W

- Bancada de madeira com várias camadas (C45PW/3-2,0MT)



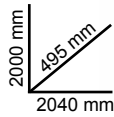
C45PRO W

045000002 303 kg

C45PRO A

COMBINAÇÃO COMPREENDENDO:

- Módulo fixo com 7 gavetas (C45PRO M7)
- Módulo de serviço fixo (C45PRO MS)
- Módulo fixo de duas portas (C45PRO MA)
- 3 gabinetes de parede (C45PRO PM)
- 3 painéis de ferramentas perfurados (C45PRO PF)
- 2 suportes de parede, tipo largo (C45PRO SL)
- 2 suportes de parede, tipo estreito (C45PRO SS)



Combinação de mobiliário modular para oficina C45PRO AX

- Bancada de MDF revestida de aço inoxidável (C45PX/3-2,0MT)



C45PRO AX

045000003 206 kg

Combinação de mobiliário modular para oficina C45PRO AW

- Bancada de madeira com várias camadas (C45PW/3-2,0MT)



C45PRO AW

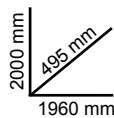
045000004 204 kg

C45PRO A

C45PRO B

COMBINAÇÃO COMPREENDENDO:

- Módulo fixo com 5 gavetas (C45PRO M5)
- Módulo fixo de duas portas (C45PRO MA)
- Armário de ferramentas de porta única (C45PRO AS1)
- 2 gabinetes de parede (C45PRO PM)
- 2 painéis de ferramentas perfurados (C45PRO PF)
- 2 suportes de parede, tipo largo (C45PRO SL)
- 1 suporte de parede, tipo estreito (C45PRO SS)



Combinação de mobiliário modular para oficina C45PRO BX

- Bancada de MDF revestida de aço inoxidável (C45PX/2-1,3MT)



C45PRO BX

045000021 191 kg

Combinação de mobiliário modular para oficina C45PRO BW

- Bancada de madeira com várias camadas (C45PW/2-1,3MT)



C45PRO BW

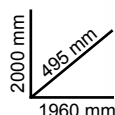
045000022 190 kg

C45PRO B

C45PRO C

COMBINAÇÃO COMPREENDENDO:

- Módulo fixo com 7 gavetas (C45PRO M7)
- Módulo de serviço fixo (C45PRO MS)
- Gabinete de porta única (C45PRO AS1)
- 2 armários de parede (C45PRO PM)
- 2 painéis de ferramentas perfurados (C45PRO PF)
- 2 suportes de parede, tipo largo (C45PRO SL)
- 1 suporte de parede, tipo estreito (C45PRO SS)



Combinação de mobiliário modular para oficina C45PRO CX

- Bancada de MDF revestida de aço inoxidável (C45PX/2-1,3MT)



C45PRO CX

045000023 199 kg

Combinação de mobiliário modular para oficina C45PRO CW

- Bancada de madeira com várias camadas (C45PW/2-1,3MT)



C45PRO CW

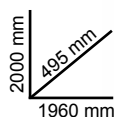
045000024 198 kg

C45PRO E

COMBINAÇÃO COMPREENDENDO:

- 2 painéis de ferramentas perfurados (C45PRO PF)
- 2 gabinetes de parede (C45PRO PM)
- 2 suportes de parede, tipo largo (C45PRO SL)
- 1 suporte de parede, tipo estreito (C45PRO SS)
- 1 gabinete de porta única (C45PRO AS1)

- Módulo fixo com 7 gavetas:
- 1 gaveta, 1248x406 mm
- 6 gavetas, 782x406 mm
- 5 gavetas, 65 mm de altura
- 1 gaveta, 145 mm de altura
- 1 compartimento de armazenamento com prateleira intermediária e porta



Combinação de mobiliário modular para oficina C45PRO EX

- Módulo fixo com 7 gavetas e tampo de trabalho em MDF revestido de aço inoxidável (C45PRO M7A/X)



C45PRO EX

045000033 174,6 kg

Combinação de mobiliário modular para oficina C45PRO EW

- Módulo fixo com 7 gavetas e tampo de madeira multi-camadas (C45PRO M7A/W):



C45PRO EW

045000034 173,6 kg

C45PRO BP-1,3

COMBINAÇÃO COMPREENDENDO:

- Módulo fixo com 7 gavetas (C45PRO M7)
- Módulo fixo com 5 gavetas (C45PRO M5)
- 2 painéis de ferramentas perfurados (C45PRO PF)
- 1 suporte de parede, tipo largo (C45PRO SL)
- 2 suportes de parede, tipo estreito (C45PRO SS)



Combinação de mobiliário modular para oficina C45PRO BPX-1,3

- Tampo de trabalho feito de MDF revestido de aço inoxidável (C45PX/2-1,3MT)



C45PRO BPX-1,3

045000041 140 kg

Combinação de mobiliário modular para oficina C45PRO BPW-1,3

- Tampo de trabalho feito de madeira com várias camadas (C45PW/2-1,3MT)



C45PRO BPW-1,3

045000051 139 kg

C45PRO BP-1,3

C45PRO BP-2,0

COMBINAÇÃO COMPREENDENDO:

- Módulo fixo com 7 gavetas (C45PRO M7)
- Módulo fixo com 5 gavetas (C45PRO M5)
- 3 painéis de ferramentas perfurados (C45PRO PF)
- 2 suportes de parede, tipo largo (C45PRO SL)
- 2 suportes de parede, tipo estreito (C45PRO SS)



Combinação de mobiliário modular para oficina C45PRO BPX-2,0

- Tampo de trabalho feito de MDF revestido de aço inoxidável (C45PX/3-2,0MT)



C45PRO BPX-2,0

045000042 158 kg

Combinação de mobiliário modular para oficina C45PRO BPW-2,0

- Tampo de trabalho feito de madeira com várias camadas (C45PW/3-2,0MT)



C45PRO BPW-2,0

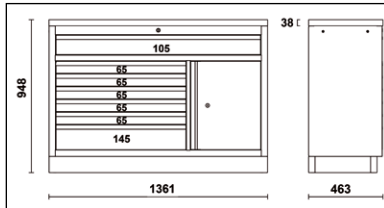
045000052 156 kg

C45PRO BP-2,0

C45PRO M7A

Módulo fixo com 7 gavetas, para combinação de mobiliário modular para oficina C45PRO

- 1 gaveta (1248x406 mm) com corredeiras de rolamento de esferas
- 6 gavetas (782x406 mm) com corredeiras de rolamento de esferas: 5 gavetas, 65 mm de altura, 1 gaveta, 145 mm de altura
- Bases de gavetas protegidas por tapetes de espuma de borracha
- Trava centralizada frontal
- Com pés ajustáveis verticalmente
- Pode ser equipado com bandejas termoformadas
- 1 compartimento de arrumação com prateleira e porta intermédia, dimensões interiores 504x424x597 mm



h	max
65 mm	25 kg
105 mm	40 kg
145 mm	30 kg



Módulo fixo com 7 gavetas, para combinação de mobiliário modular para oficina C45PRO

- Tampo de trabalho de MDF revestido de aço inoxidável, comprimento de 1360 mm



C45PRO M7A/X

045000161 81 kg

Módulo fixo com 7 gavetas, para combinação de mobiliário modular para oficina C45PRO

- Tampo de trabalho em madeira com várias camadas, 1360 mm de comprimento



C45PRO M7A/W

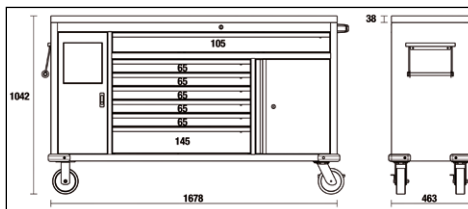
045000171 80 kg

C45PRO MWS

NEW

Carro de ferramentas com 7 gavetas e lixeira embutida, para combinação de mobiliário modular para oficina C45PRO

- 1 gaveta (1248x406 mm) com corredeiras de rolamento de esferas
- 6 gavetas (782x406 mm) com corredeiras de rolamento de esferas: 5 gavetas, 65 mm de altura, 1 gaveta, 145 mm de altura
- Bases de gavetas protegidas por tapetes de espuma de borracha
- Pode ser equipado com bandejas termoformadas
- Compartimento de armazenamento com prateleira intermediária e porta, dimensões internas 504x424x597 mm
- Lixeira embutida
- Suporte de rolo de papel integrado
- 4 rodízios giratórios para serviço pesado, Ø 150 mm (1 com freio)
- Fechadura centralizada frontal



h	max
65 mm	25 kg
105 mm	40 kg
145 mm	30 kg



Carro de ferramentas com 7 gavetas e lixeira embutida, para combinação de mobiliário modular para oficina C45PRO

- Tampo (1680 mm) feita de MDF revestido de aço inoxidável



C45PRO MWS/X

045000181 126 kg

Carro de ferramentas com 7 gavetas e lixeira embutida, para combinação de mobiliário modular para oficina C45PRO

- Tampo de madeira com várias camadas (1680 mm)



C45PRO MWS/W

045000191 122 kg

C45PRO CORNER

Canto completo para combinação de mobiliário modular para oficina C45PRO

- Armário de canto suspenso com molas a gás, tornando mais fácil abrir e fechar a porta
- 2 painéis de ferramentas perfurados (1052x860)
- Módulo de canto inferior com grande compartimento de armazenamento
- Com pés ajustáveis verticalmente



Canto completo para combinação de mobiliário modular para oficina C45PRO

- Bancada de canto de aço inoxidável (860x860 mm)



C45PRO CORNER/X

045000401 94 kg

Canto completo para combinação de mobiliário modular para oficina C45PRO

- Bancada de canto de madeira com várias camadas (860x860 mm)



C45PRO CORNER/W

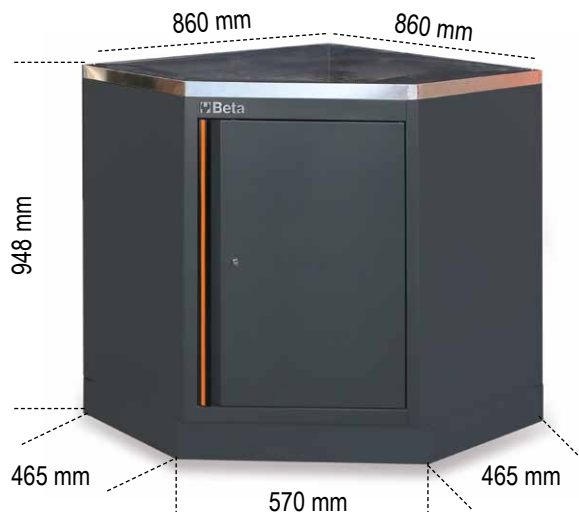
045000411 93 kg

C45PRO CORNER

C45PRO CAI

Módulo de canto inferior, para combinação de mobiliário modular para oficina C45PRO

- Módulo de canto fixo com grande compartimento de armazenamento
- Com pés ajustáveis verticalmente



Módulo de canto inferior, para combinação de mobiliário modular para oficina C45PRO

- Superfície de canto em MDF revestido em aço inoxidável, 860x860 mm



C45PRO CAI/X

045000412 62 kg

Módulo de canto inferior, para combinação de mobiliário modular para oficina C45PRO

- Superfície de canto de madeira com várias camadas (860x860 mm)



C45PRO CAI/W

045000402 56 kg

C45PRO CAI

C45PX

Tampo de trabalho em MDF revestido de aço inoxidável para bancadas de trabalho para combinação de mobiliário modular para oficina C45PRO Espessura: 38 mm



680x463x38 mm 1360x463x38 mm 2040x463x38 mm

C45PX/1-0,7MT	C45PX/2-1,3MT	C45PX/3-2,0MT
045000101 6 kg	045000103 21 kg	045000110 31,8 kg

C45PW

Tampo de madeira multi-camadas para bancadas de trabalho para combinação de mobiliário modular para oficina C45PRO Espessura: 38 mm



680x463x38 mm 1360x463x38 mm 2040x463x38 mm

C45PW/1-0,7MT	C45PW/2-1,3MT	C45PW/3-2,0MT
045000111 6 kg	045000113 20 kg	045000120 30 kg

C45PRO C5

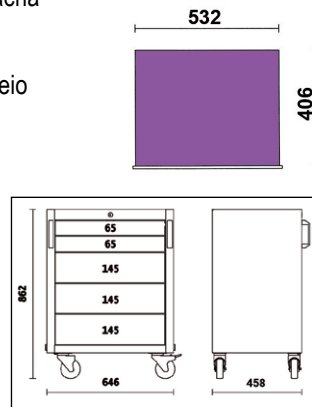
Carro de ferramentas com 5 gavetas, para combinação de mobiliário modular para oficina C45PRO

- 5 gavetas (532x406 mm) com corrediças de rolamento de esferas
- 4 rodízios direcionais, Ø 100 mm (1 com freio)
- Bases de gavetas protegidas por tapetes de espuma de borracha
- Fechadura centralizada frontal
- Pode ser equipado com bandejas termoformadas
- Alças embutidas na estrutura para maior facilidade de manuseio

NEW

C45PRO C5
045000225 46 kg

h	max
65 mm	25 kg
145 mm	30 kg



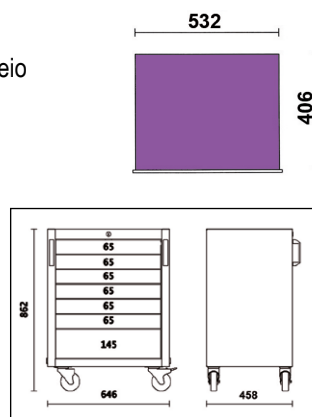
C45PRO C7

Carro de ferramentas com 7 gavetas, para combinação de mobiliário modular para oficina C45PRO

- 7 gavetas (532x406 mm) com corrediças de rolamento de esferas
- 4 rodas, Ø 100 mm (1 com freio)
- Bases de gavetas protegidas por tapetes de espuma de borracha
- Trava centralizada frontal
- Pode ser equipado com bandejas termoformadas
- Alças embutidas na estrutura para maior facilidade de manuseio

C45PRO C7
045000227 50 kg

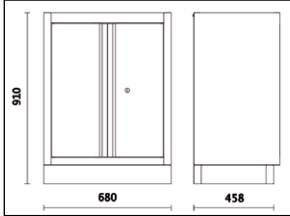
h	max
65 mm	25 kg
145 mm	30 kg



C45PRO MA

Módulo fixo de duas portas para combinação de equipamento de oficina C45PRO

- Com fechadura
- Prateleira interna ajustável verticalmente
- Dimensões interiores 670x420 mm
- Com pés ajustáveis verticalmente



C45PRO MA
045000232 29,4 kg



C45PRO MS

Módulo de serviço fixo para combinação de mobiliário modular para oficina C45PRO

- Lixeira embutida
- Compartimento do rolo de papel
- Com pés ajustáveis verticalmente



C45PRO MS
045000239 37 kg

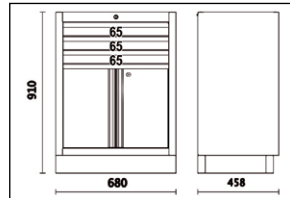
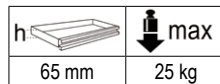


C45PRO M3A

Módulo fixo com 3 gavetas e 2 portas, para combinação de mobiliário modular para oficina C45PRO

- 3 gavetas (566x406 mm) com corrediças de rolamento de esferas
- Bases de gavetas protegidas por tapetes de espuma de borracha
- Pode ser equipado com bandejas termoformadas
- Fechadura centralizada frontal
- Compartimento com porta dupla e fechadura (dimensões interiores 670x440 mm), completo com prateleira intermédia
- Com pés ajustáveis verticalmente

C45PRO M3A
045000231 40 kg



NEW



C45PRO RD

Módulo fixo de coleta de resíduos classificados para combinação de equipamentos de oficina C45PRO

A solução ideal para a coleta seletiva de resíduos (vidro, papel, plástico...)

- Estrutura de chapa metálica robusta completa com 4 recipientes com porta basculante para separação de resíduos
- Cada contêiner é equipado com: uma caixa de plástico removível; capacidade: 25 litros
- 4 rodízios giratórios, Ø 60 mm
- Fornecido com kit de 4 fitas adesivas coloridas
- Com pés ajustáveis verticalmente

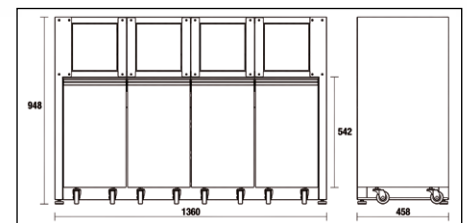
C45PRO RD/X
045000241 80 kg

C45PRO RD/W
045000240 80 kg

NEW



C45PRO RD/W



C45PRO RD/X

C45PRO ML

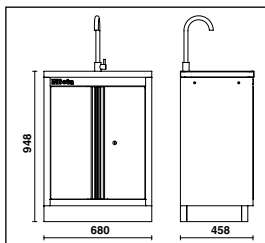
Módulo fixo com pia embutida, para combinação de equipamento de oficina C45PRO

Especificações técnicas:

- Cuba de aço inoxidável.
- Fornecido completo com:
1 torneira misturadora
1 unidade de drenagem
1 rolha de pia
1 tampa de filtro
1 dispensador de sabonete

Módulo fixo de duas portas com fechadura:

- Dimensões interiores úteis 600x603x416 mm
- Com pés ajustáveis verticalmente



C45PRO ML

045000233 44 kg

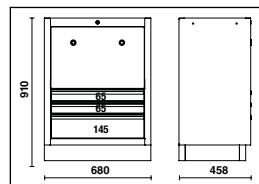
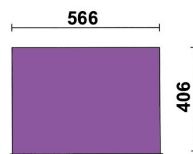
C45PRO ACT

Módulo fixo com 3 gavetas e 2 enroladores embutidos para combinação de mobiliário modular para oficina C45PRO

- 3 gavetas (566x406 mm) com corrediças de rolamento de esferas
- Bases de gavetas protegidas por tapetes de espuma de borracha
- Trava frontal
- Com pés ajustáveis verticalmente

Fornecido completo com:

- 1 carretel de mangueira de ar comprimido ou água fria embutido, 8 mm, comprimento 10 m, item 1900S 8x10
- 1 carretel de cabo elétrico embutido, comprimento 15 m, item 1844 15-H05



C45PRO ACT

045000247 47 kg

h	max
65 mm	25 kg
145 mm	30 kg

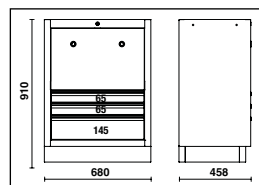
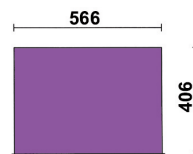
C45PRO TC

Módulo com enrolador fixo com 3 gavetas para combinação de mobiliário modular para oficina C45PRO

- 3 gavetas (566x406 mm) com corrediças de rolamento de esferas
- Bases de gavetas protegidas por tapetes de espuma de borracha
- Trava frontal
- Com pés ajustáveis verticalmente

Pode acomodar 2 carretéis, a serem escolhidos entre os seguintes:

- 2 rolos de mangueira de ar comprimido ou água fria, Ø 8 mm, comprimento 10 m, item 1900S 8x10
- 2 bobinas de cabos elétricos, comprimento 15 m, item 1844, 15-H05
- 1 carretel de mangueira de ar comprimido ou água fria, Ø 8 mm, comprimento 10 m, item 1900S 8x10, e 1 carretel de cab, comprimento 15 m, item 1844, 15-H05



C45PRO TC

045000249 38 kg

h	max
65 mm	25 kg
145 mm	30 kg

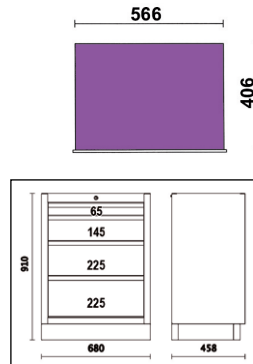
C45PRO M4

Módulo fixo com 4 gavetas, para combinação de mobiliário modular para oficina C45PRO

- 4 gavetas (566x406 mm) com corrediças de rolamento de esferas
- Bases de gavetas protegidas por tapetes de espuma de borracha
- Trava centralizada frontal
- Com pés ajustáveis verticalmente
- Pode ser equipado com bandejas termoformadas

C45PRO M4
 045000234 45,7 kg

h	max
65 mm	25 kg
145 mm	30 kg
225 mm	30 kg



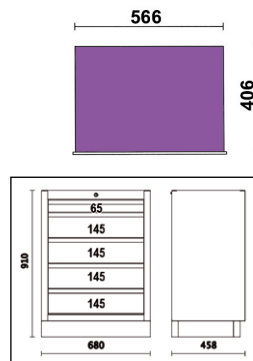
C45PRO M5

Módulo fixo com 5 gavetas, para combinação de mobiliário modular para oficina C45PRO

- 5 gavetas (566x406 mm) com corrediças de rolamento de esferas
- Bases de gavetas protegidas por tapetes de espuma de borracha
- Trava centralizada frontal
- Com pés ajustáveis verticalmente
- Pode ser equipado com bandejas termoformadas

C45PRO M5
 045000235 49,3 kg

h	max
65 mm	25 kg
145 mm	30 kg



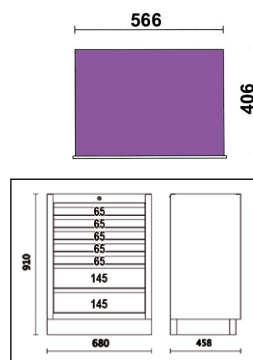
C45PRO M7

Módulo fixo com 7 gavetas, para combinação de mobiliário modular para oficina C45PRO

- 7 gavetas (566x406 mm) com corrediças de rolamento de esferas
- Bases de gavetas protegidas por tapetes de espuma de borracha
- Trava centralizada frontal
- Com pés ajustáveis verticalmente
- Pode ser equipado com bandejas termoformadas

C45PRO M7
 045000237 54,3 kg

h	max
65 mm	25 kg
145 mm	30 kg

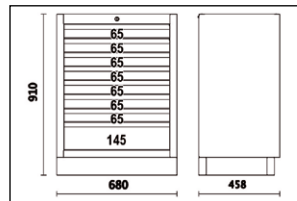
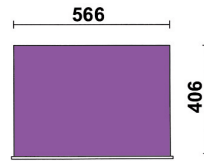


C45PRO M8

NEW

Módulo fixo com 8 gavetas, para combinação de mobiliário modular para oficina C45PRO

- 8 gavetas (566x406 mm) com corrediças de rolamento de esferas
- Bases de gavetas protegidas por tapetes de espuma de borracha
- Fechadura centralizada frontal
- Com pés ajustáveis verticalmente
- Pode ser equipado com bandejas termoformadas



C45PRO M8
045000238 56,5 kg

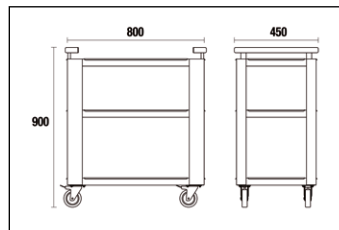
h	max
65 mm	25 kg
145 mm	30 kg

C45PRO T3

Carro de ferramentas de 3 níveis, para combinação de mobiliário modular para oficina C45PRO

- Duas opções de fixação para prateleira intermediária
- 4 rodízios giratórios, Ø 100 mm (dois com freios)
- Capacidade de carga estática: 200 kg (distribuídos em 3 prateleiras)

NEW



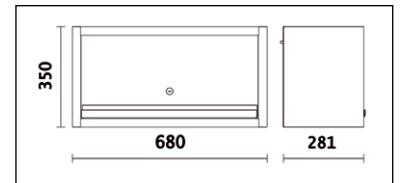
C45PRO T3
045000250 19,2 kg



C45PRO PM

Armário de parede para combinação de mobiliário modular para oficina C45PRO

- Comprimento do gabinete montado na parede: 680 mm
- Com molas a gás, facilitando a abertura e fechamento da porta
- Com cadeado



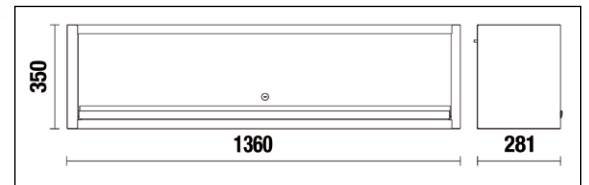
C45PRO PM

045000302 10 kg

C45PRO PML

Armário de parede, longo, para combinação de mobiliário modular para oficina C45PRO

- Comprimento do gabinete montado na parede: 1360 mm
- Com molas a gás, facilitando a abertura e fechamento da porta
- Com cadeado



C45PRO PML

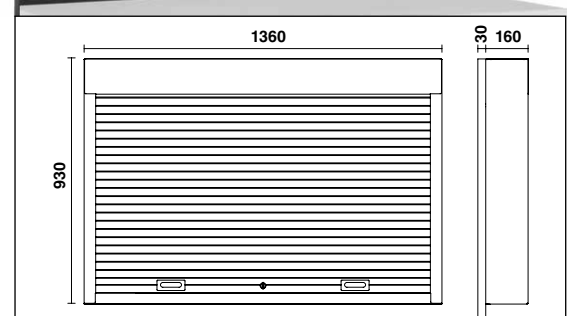
045000303 18 kg



C45PRO PAS


Armário de parede de ferramentas, para combinação de mobiliário modular para oficina C45PRO

- Persiana de alumínio, ajustável verticalmente, com trava
- Dois painéis de ferramentas perfurados removíveis
- Corresponde à bancada de trabalho de 1,3 m de comprimento




C45PRO PAS

045000290 48,8 kg



C45PRO PF

Painel de ferramentas perfurado para combinação de mobiliário modular para oficina C45PRO



1052x614,5x24 mm

C45PRO PF


045000313 5,3 kg



C45PRO PFE

Painel de ferramentas perfurado para combinação de mobiliário modular para oficina C45PRO

- Pode ser equipado com 1 tomada elétrica (não incluída)



1052x614,5x24 mm

C45PRO PFE

045000312 5,3 kg



C45PRO SS

Suportes de parede laterais para combinação de mobiliário modular para oficina C45PRO

Tipo estreito

1420x32,5x30 mm

C45PRO SS

045000333 1,5 kg

C45PRO SL

Suportes de parede lateral para combinação de mobiliário modular para oficina C45PRO

Tipo largo

1420x65x30 mm

C45PRO SL

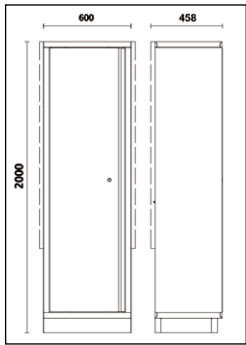
045000366 2 kg



C45PRO AS1

Armário de ferramentas em chapa metálica, de porta única com suporte, para combinação de mobiliário modular para oficina C45PRO

- 4 prateleiras removíveis e ajustáveis verticalmente
- Com fechadura
- Dimensões interiores 590x430 mm
- Com pés ajustáveis verticalmente



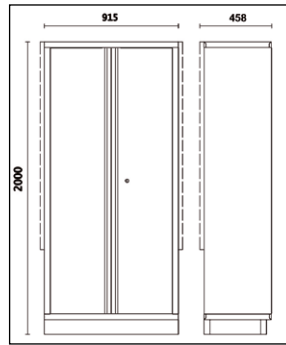
C45PRO AS1

045000451 57,5 kg

C45PRO AS2

Armário de ferramentas de chapa metálica, de duas portas com suporte, para combinação de mobiliário modular para oficina C45PRO

- 4 prateleiras removíveis e ajustáveis verticalmente
- Com fechadura
- Dimensões interiores 910x430 mm
- Com pés ajustáveis verticalmente



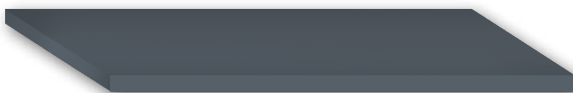
C45PRO AS2

045000481 80 kg

C45PROA1/R600

Prateleira interior para armário de ferramentas C45PROAS1

- 590x430 mm



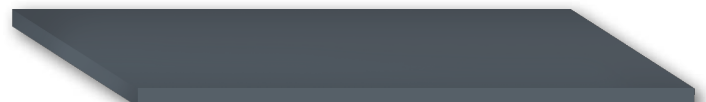
C45PROA1/R600

045000466 3,1 kg

C45PROA2/R915

Prateleira interior para armário de ferramentas C45PROAS2

- 910x430 mm



C45PROA2/R915

045000496 4,5 kg

5945VUM

Variedade de 231 ferramentas em bandejas de espuma EVA

MM11



30

- 42 6-7-8-9-10-11-12-13-14-15-16-17-18- 19-20-21-22-24-27-30-32 mm
- 96BPC/SC9 1,5-2-2,5-3-4-5-6-8-10 mm

MM61



17

- 96T 2-2,5-3-4-5-6-7-8 mm
- 1390 \varnothing 35
- 1370 300 g
- 35 100-200 mm
- 1719BMA8/S5 200 mm

MM140



52

- 97TTX T10-T15-T20-T25-T30
- 1084BM \angle 160 mm
- 1150BM \equiv 180 mm
- 1166BM \bullet 160 mm
- 1032 180 mm 19+60 mm
- 1034 \circ 170 mm 19+60 mm
- 1036 \bullet 175 mm 19+60 mm
- 1038 \bullet 175 mm 19+60 mm
- 1048N 250 mm
- 1052 240 mm
- 1256/C36-2

MM210




25

- 1201E \bullet 2,5x50-3x75-4x100-5,5x125-6,5x150-8x200 mm
- 1201EN \bullet 4x30 mm
- 1202E \oplus PH0x60-PH1x80-PH2x100-PH3x150 mm
- 1201EN \oplus PH1X30 mm
- 1207E/TX \circ T6-T7-T8-T9-T10-T15-T20-T25-T27-T30-T40-T45
- 1253 \bullet

MM105

107



1/4" 3/8" 1/2"


- 895/1 \circ 1/4-1/4
- 895/3 \circ 1/4-3/8
- 895/6 \circ 5/16-1/2
- 900 \circ 4-4,5-5-5,5-6-7-8-9-10-11-12-13-14 mm
- 900L \circ 5-6-7-8-9-10-11-12-13 mm
- 900ME \circ 3-4-5-6-7 mm
- 900LP \bullet 0,8x4-1x5,5-1,2x6,5-1,2x8
- 900PH \oplus PH1-PH2-PH3-PH4
- 900TX \circ T10-T15-T20-T25-T27-T30-T40
- 900/16
- 900/... 50-100-150 mm
- 900/25
- 900BG/30 176 mm
- 900/42 115 mm
- 900/55 \oplus 125 mm
- 910A \circ 6-7-8-9-10-11-12-13-14-15-16-17-18-19-20-21-22 mm
- 910/15 \square 3/8-1/4
- 910/16 \square 3/8-1/2
- 910/21 125 mm
- 910/22 250 mm
- 910/25
- 910/42 210 mm
- 910/55 \oplus 200 mm
- 920A \circ 8-10-11-12-13-14-15-16-17-18-19-20-21-22-23-24-26-27-28-30-32 mm
- 920/15 \square 1/2-3/8
- 920/25
- 920AN 125-250 mm
- 920/42 305 mm
- 920/55 \oplus 275 mm
- 956E \circ 16 mm (5/8")-17,8 (11/16")-20,8 (13/16")

5945VUM

059451001 19,6 kg

5958U

Jogo de 85 ferramentas



Nr. Peças/Descrição	Beta N.
17 chaves combinadas 6+22 mm	42
12 chaves macho hexagonal Ø 2+10 mm	96N/SC12
13 soquete hexagonal, quadra de 1/2" Ø 10+22 mm	920A/SB13
8 soquete hexagonal, quadra de 1/2" Ø 23+32 mm	920A/SB8
1 extensão com quadras macho e fêmea de 1/2" 125 mm	920/21
1 extensão com quadras macho e fêmea de 1/2" 255 mm	920/22
1 junta universal com quadras macho e fêmea de 1/2"	920/25
1 cabo T corrediço, quadra de 1/2"	920/42
1 catraca reversível, quadra de 1/2" Ⓞ	920/55
1 alicates de freios interiores com pontas direitas Ø 180 mm	1032

Nr. Peças/Descrição	Beta N.
1 alicates para anéis exteriores, com pontas diretas e punho de PVC ● 175 mm	1036
1 alicates ajustáveis, charneira fechada 250 mm	1048N
1 alicate de pressão 240 mm	1052
1 Alicate de corte diagonal reforçadas < 160 mm	1084BM
1 tesoura de electricista	1128BMX
1 alicate de pontas semi-redondas extra-longas ≡ 180 mm	1150BM
1 Alicate de bico fino extralongo ● 160 mm	1166BM
7 chaves para parafusos de perfil Phillips® ● 3x75 - 3,5x100 - 4x125 - 5,5x150 - 6,5x150 - 8x200 - 10x200 mm	1260
4 chaves para parafusos de perfil Phillips® Ⓞ PH0x60 - PH1x80 PH2x100 - PH3x150 mm	1262/S4
1 martelo para mecânico, tipo alemão 300 g	1370
1 martelo com batentes plásticos intermutáveis Ø 35 mm	1390
1 fita métrica 5 m	1692
5 jogo de 5 Limas duplo corte (segundo corte), com punhos 200 mm	1719BMA/S5
1 serrote com folha de serra bi-metálica	1725
1 almotolia plástica 150 cc	1754
1 estilete com lâmina divisível de 18 mm	1771

5958U

059581008 11,3 kg

C45LMP

Luminaria LED para Combinação de mobiliário modular para oficina C45PRO

- Comprimento: 630 mm
- Fixação fácil no armário através de adesivos
- Interruptor ON/OFF
- 570 lumens



Input: 100-240V 0,6A
Output: 12V 1.50A 18.0W

L = 45 cm

C45LMP

045000320 307 g

SPC

Suporte de parede para computador

- Compatível com sistemas de parede de ferramenta C45PRO
- Dimensões 398x243x138 mm



kg
5

398x243x138 mm

SPC

088880480 1,5 kg

C45STR

fita adesiva colorida para combinação de mobiliário modular para oficina C45PRO

- Permite a personalização da cor de inserções horizontais e verticais para combinação de mobiliário modular para oficina C45PRO



RAL2011
RAL9006
RAL3000
RAL5015
RAL1023
RAL6029

C45STR-O/2011	30 m	045000911
C45STR-G/9006	25 m	045000912
C45STR-R/3000	25 m	045000913
C45STR-B/5015	25 m	045000914
C45STR-Y/1023	25 m	045000915
C45STR-V/6029	25 m	045000916



CP

Suporte de parede em aço para sprays

- Pode ser utilizado em painéis de ferramentas de parede



≡ 280x95x115mm



CP

≡ 088880470 522 g

PM/5C

Porta ferramentas com 5 bandejas em plástico, com apoio

- Dimensões interiores da bandeja: 95x120 mm
- Pode ser utilizado com os painéis de ferramentas de parede C45PRO



≡ 600x140x165 mm

PM/5C

≡ 088880450 1,8 kg

PM/6C

Porta ferramentas com 6 bandejas em plástico, com apoio

- Dimensões interiores da bandeja: 80x60 mm
- Pode ser utilizado com os painéis de ferramentas de parede C45PRO



≡ 600x95x115 mm



PM/6C

≡ 088880440 970 g

ACESSÓRIOS E GANCHOS



SB

Guia porta ferramentas



SB1	L 210 mm	088880201
SB2	L 280 mm	088880202
SB3	L 360 mm	088880203

MB

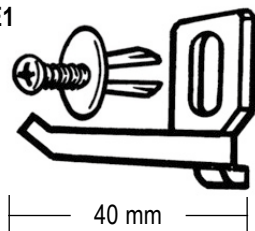
Mola para guia porta ferramentas



MB0	□ 1/4	088880210
MB1	□ 3/8	088880211
MB2	□ 1/2	088880212

KIT/GPS

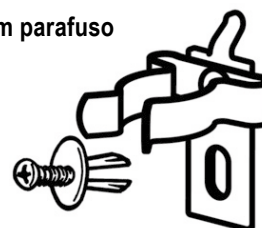
Kit de ganchos GPS de 40 mm com parafusos VE1



KIT/GPS	088880119	50 pz
----------------	-----------	-------

GM

Mosquetões com parafuso



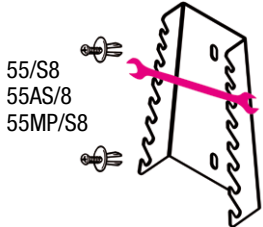
GM6,5	Ø 6,5 mm	088880250
GM9,5	Ø 9,5 mm	088880251
GM13	Ø 13 mm	088880252
GM16	Ø 16 mm	088880253
GM19	Ø 19 mm	088880254
GM25	Ø 25 mm	088880255

PARA PAINÉIS PERFORADOS

S55/8

Suportes para 8 chaves de boca, em chapa de metal

≡ 173x113x36 mm

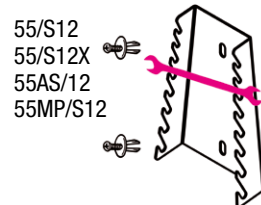


088880420

S55/12

Suportes para 12 chaves de boca, em chapa de metal

≡ 286x138x44 mm

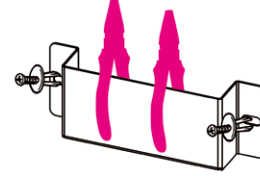


088880421

ST2P

Suporte para alicates, em chapa de metal

≡ 116x60x31 mm

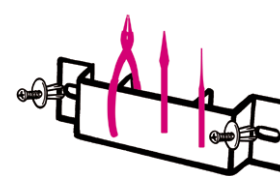


088880422

TSP

Suporte para ferramentas, em plástico

≡ 167x55x16 mm

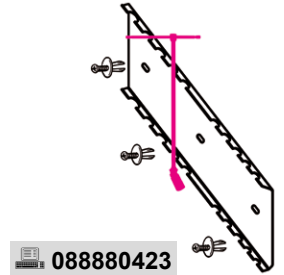


088880402

S952/10

Suporte para 10 chaves em T, em chapa de metal

≡ 385x97x26 mm

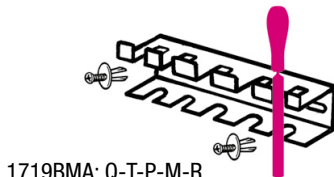


088880423

S1719BM

Suportes para 5 limas, feitos de chapa

≡ 165x48x32 mm



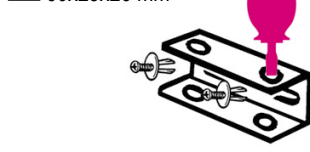
1719BMA: Q-T-P-M-R
1719BMD: Q-T-P-M-R
1719BMX: Q-T-P-M-R

088880404

SGN

Bandeja em plástico rígido, para soquetes e acessórios de 1/2", vazia

≡ 60x23x26 mm



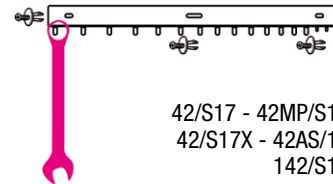
1290N-1292N-1299N/PZ
1260N-1262N-1269N/PZ
1201EN-1202EN-1209EN/PZ

088880405

S42/17

Suporte para 17 chaves combinadas, em chapa de metal

≡ 577x42 mm



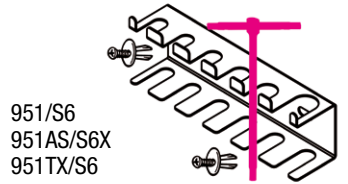
42/S17 - 42MP/S17
42/S17X - 42AS/17
142/S17

088880428

S951/6

Suportes para 6 chaves de cabo T com pontas macho sextavadas, em chapa

≡ 161x50x43 mm



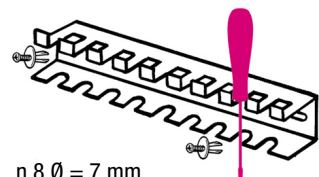
951/S6
951AS/S6X
951TX/S6

088880429

SPG11

Suportes para chaves de fenda, feitos de chapa metálica

≡ 283x49x35 mm



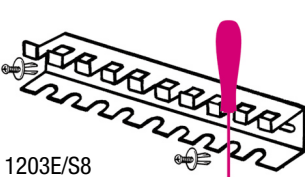
n.8 Ø = 7 mm
n.2 Ø = 10 mm
n.1 Ø = 12 mm

088880910

S1203/8

Suportes para chaves de fenda, feitos de chapa metálica

≡ 283x49x35 mm



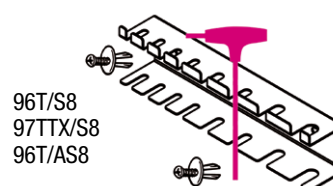
1203E/S8
1263/D8
1293/S8

088880430

S96T/8

Suporte para 8 chaves com cabo T, em chapa

≡ 282x49x45 mm



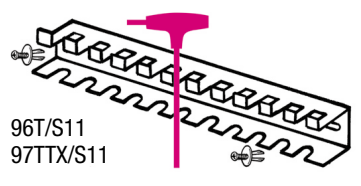
96T/S8
97TTX/S8
96T/AS8

088880431

96T/SPV

Suportes para 11 chaves sextavadas com cabo T, em chapa metálica

≡ 282x49x50 mm



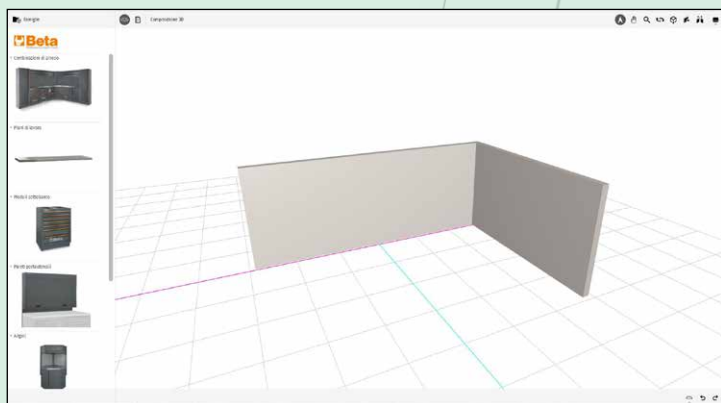
96T/S11
97TTX/S11

000960958

CONFIGURADOR 3D

Idealize e crie...

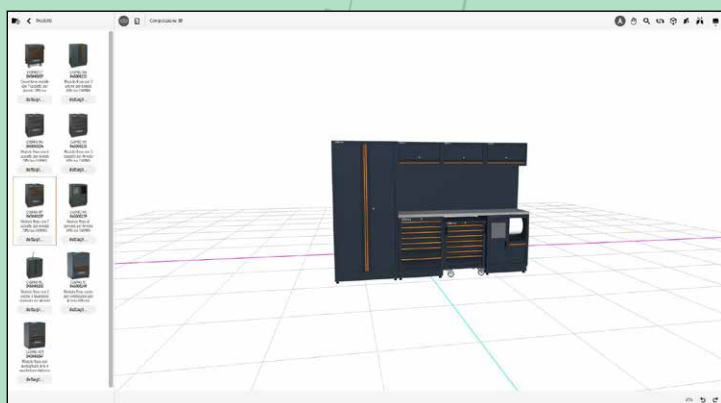
Configure a sua oficina online em 3D



Passo 1

Desenhe as paredes

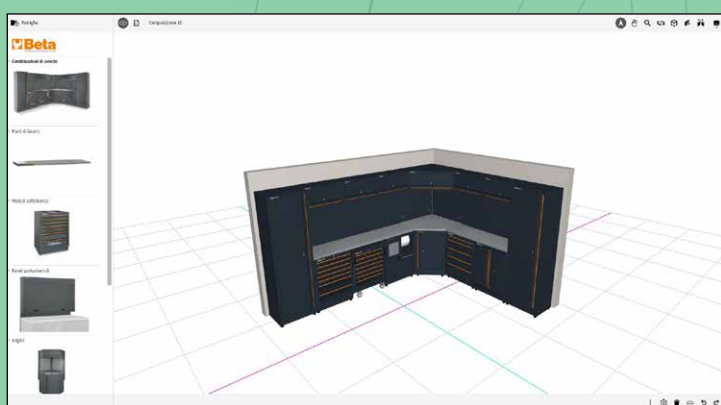
Defina as paredes de acordo com as dimensões da sua oficina



Passo 2

Conceba o mobiliário da sua oficina

Selecione e combine os diversos módulos, de acordo com as suas necessidades



Passo 3

Veja o resultado em 3D

A combinação é imediatamente ilustrada em 3D e pode ser visualizada em diferentes ângulos

Passo 4

Peça um orçamento

Imprima a especificação em PDF e solicite um orçamento ao seu revendedor



MÓDULOS PERSONALIZADOS SOB ENCOMENDA

Preencha as gavetas com módulos personalizados em 6 passos

1

Identifique as suas necessidades e envie o projeto ao revendedor Beta



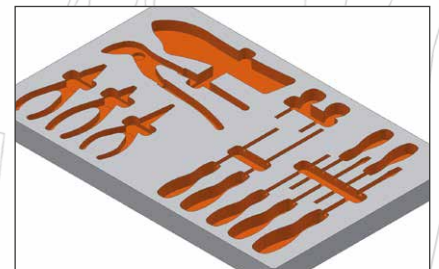
2

Recepção e definição do projeto inicial

Imagem	Produtos	Refs. Nr.
	Alicate de pressão	010540022
	Alicate	010440250
	Alicate	011500046
	Chave de fenda	012011039
	Chave de fenda para parafusos Phillips®	012021018

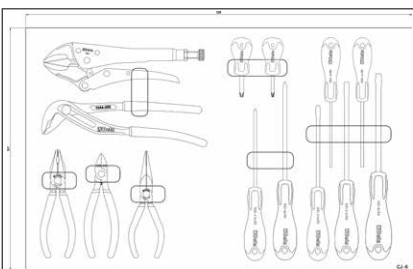
3

Execução do projeto



4

Envio de layout para aprovação



5

Construção dos módulos flexíveis na fábrica da Beta em Sovico.



6

Entrega dos módulos personalizados





Vencendo, juntos

Fabio Quartararo
2022 MotoGP
World Championship

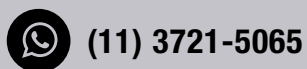


BETA DO BRASIL

Estrada Velha de Cotia, 480 - COTIA - SP - BRASIL

Tel: (11) 3721-5065

www.betabrasil.com.br - betabrasil@betabrasil.com.br



998011215



8 054809 459318